


















Famille	Matériel	Modèle	Qté	Alimentation / énergie	Poids	Caractéristiques utiles	Rendement / capacité indicative	Usage principal	Photos
Préparation lourde sols	Ponceuse béton lourde	DELTA II	2	400 V – 6 à 8 kW	200kg	double vitesse, machine lourde	100 à 500 m²/j	ponçage / préparation béton	
Préparation lourde sols	Surfaceuse béton	PM2807	1	380 V – 5,5 kW	315kg	largeur env. 660 mm	100 à 500 m²/j	ponçage grandes surfaces	
Préparation lourde sols	Ponceuse béton	FG250	2	380 V – 5,5 kW	105kg	largeur env. 250 mm	30 à 80 m²/h	ponçage / reprises	
Préparation lourde sols	Rectifieuse béton	Blastrac BG250	1	230 V	70kg	largeur 250 mm	40 à 100 m²/h	rectification béton	
Préparation lourde sols	Ponceuse planétaire	Blastrac 435WD	1	230 V	100kg	largeur 435 mm – 3 têtes	40 à 100 m²/h	ponçage finition	
Préparation lourde sols	Raboteuse / décapeuse	SPE BEF320	1	400 V – 11 kW	350kg	largeur 320 mm	50 à 150 m²/h	rabotage béton	
Préparation lourde sols	Grenailleuse	Impact S270E75R	2	400 V – 7,5 kW	170kg	largeur 270 mm, avance 0–24 m/min	jusqu'à 140 m²/h	grenailage béton	
Préparation lourde sols	Grenailleuse	Impact S410E	1	400 V – 15 kW	485kg	largeur 410 mm, avance 0–39 m/min	jusqu'à 400 m²/h	grenailage béton	
Préparation / sciage	Multi-scie béton	SM320	1	380 V – 11 kW	350kg	largeur variable multi-lames	50 à 150 m²/h	sciage joints	
Préparation légère	Monobrosse	Romus Sandy	1	230 V	43kg	largeur 430 mm	50 à 120 m²/h	ponçage léger	
Préparation légère	Monobrosse	Romus Sandy2	1	230 V	43kg	largeur 430 mm	50 à 120 m²/h	nettoyage / décapage	
Préparation verticale	Ponceuse murs / plafonds	Eibenstock ELS125D	2	230 V – 1200 W	6kg	disque 125 mm	15 à 40 m²/h	murs / plafonds	

Famille	Matériel	Modèle	Qté	Alimentation / énergie	Poids	Caractéristiques utiles	Rendement / capacité indicative	Usage principal	Photos
Découpe	Tronçonneuse diamant	Festool DSC-AG 230	1	230 V	6,5kg	disque 230 mm	selon profondeur	découpe béton	
Découpe	Tronçonneuse diamant	Festool DSC-AG 125 Plus	1	230 V	3kg	disque 125 mm	selon profondeur	découpe joints	
Aspiration	Aspirateur industriel	TS750AR	3	380 V	220kg	aspiration machines lourdes	520 m³/h	aspiration ponçage	
Aspiration	Aspirateur industriel	3003AR	1	220 V	70kg	aspiration chantier	510 m³/h	aspiration chantier	
Aspiration	Aspirateur industriel	Impact DC4025	1	400 V – 5,5 kW	460kg	aspiration chantier	1300 m³/h	aspiration chantier	
Aspiration	Aspirateur chantier	SOMAS ASP-35DS	5	220 V – 1,6 kW	15kg	filtration L/M	230 m³/h	aspiration outils	
Hydrodépavage	Nettoyeur THP	Denjet CP22-500	1	thermique essence	280kg	500 bar – 16 L/min	15 à 30 m²/h	hydrodépavage béton	
Application	Airless électrique	Graco 290 Hi-Boy	1	230 V	25kg	pression 227 bar	productivité standard	peintures / primaires	
Application	Airless hydraulique	Graco DutyMax EH230	1	230 V / thermique	103kg	227 bar – 5,9 L/min	forte productivité	produits épais	
Application	Projection enduits	Graco T-Max 6912	1	230 V	80kg	69 bar – 12 L/min	forte productivité	enduits / charges	
Application	Bi-composant	Graco E-Mix XT	1	400 V	250kg	système 2K	500 m³/h	résines bicomposants	
Malaxage	Malaxeur continu	Euromair MixPro 50	1	400 V	260kg	débit jusqu'à 50 L/min	500 m³/h	mortiers	

Famille	Matériel	Modèle	Qté	Alimentation / énergie	Poids	Caractéristiques utiles	Rendement / capacité indicative	Usage principal	Photos
Malaxage	Malaxeur automatique	Collomix AOX650	1	230 V	60kg	cuve 65 L	50 L / cycle	mortiers	
Malaxage	Malaxeur forcé	Collomix XM2-650	1	230 V	115kg	cuve 65 L	50 L / cycle	mortiers	
Nettoyage sols	Autolaveuse compacte	Niifisk SC100	1	230 V	12kg	largeur 310 mm	620 m²/h	nettoyage zones étroites	
Nettoyage sols	Autolaveuse traction	Niifisk AS5160T-EU	1	Batterie	250kg	largeur 510 mm – réservoir 61 L	2040 m²/h	nettoyage sols industriels	
Ambiance chantier	Extracteur / souffleur	EXS1500	1	220 V	15kg	débit 1500 m³/h	ventilation locale	ventilation chantier	
Ambiance chantier	Chauffage chantier	Sovelor C30G	1	380 V	60kg	puissance 30 kW	chauffage local	séchage	
Contrôle	Contrôleur adhérence	1600 daN	1	manuel	8kg	traction jusqu'à 1600 daN	essais ponctuels	test arrachement	
Contrôle	Bombe carbure	Test CM	1	manuel	3kg	humidité chape	essais ponctuels	contrôle chape	
Contrôle	Hygromètre	Protimeter Mini	1	pile	0,3kg	humidité matériaux	instantané	contrôle support	
Contrôle	Hygromètre	Romus VI-D4	1	pile	0,25kg	humidité non destructive	instantané	contrôle support	
Contrôle	Mesure ambiance	Elcometer 319	1	pile	0,2kg	HR / point de rosée	instantané	contrôle application	
Contrôle	Scéliomètre béton	10-70 MPa	1	manuel	1kg	résistance béton	instantané	contrôle béton	

Famille	Matériel	Modèle	Qté	Alimentation / énergie	Poids	Caractéristiques utiles	Rendement / capacité indicative	Usage principal	Photos
Contrôle	Thermomètre IR	-50 / +550 °C	1	pile	0,3kg	mesure sans contact	instantané	température support	
Dosage	Balance	35 kg / 10 g	3	220 V	4kg	pesée chantier	—	dosage	
Dosage	Balance	60 kg / 2 g	3	220 V	7kg	pesée chantier	—	dosage	
Dosage	Doseur d'eau électronique	Collomix AQIX	1	Pile	0,3kg	dosage programmable 1 à 99 L, débit 10-25 L/min, raccord 3/4"	dosage rapide et précis	préparation mortiers / résines / colles	
Énergie	Groupe électrogène ampliroll	SDMO diesel 42 kVA	1	diesel	2000kg	triphase autonome	alimentation machines	énergie chantier	
Logistique	Caisson fermé ampliroll	3000x2100x2000	1	—	800kg	stockage matériel	—	logistique	
Logistique	Benne à gravats ampliroll	2800x2100x500	3	—	400kg	évacuation déchets	—	gestion chantier	
Logistique	Remorque ampliroll	MMC CDAL AP35-2	1	routier	850kg	transport bennes	—	logistique	
Logistique	Remorque ampliroll	MMC CDAL AP35-3	1	routier	850kg	transport bennes	—	logistique	